

**RELATÓRIO DE ATIVIDADES**  
**E CONTAS**  
**2020**


Lisboa, 11 de Março de 2024

## RELATÓRIO DE ATIVIDADES

1. RESUMO
2. ATIVIDADES DESENVOLVIDAS
  - 2.1. Relações com EURELECTRIC
    - 2.1.1. Representação de Portugal
    - 2.1.2. Reuniões do *Board* da EURELECTRIC
    - 2.1.3. Comitês, Grupos de Trabalho e Projetos especiais
    - 2.1.4. Evento Anual
  - 2.2. ERSE. Conselho Consultivo
  - 2.3. SECRETARIA DE ESTADO DOS ASSUNTOS FISCAIS
  - 2.4. AUTORIDADE TRIBUTÁRIA
  - 2.5. AGÊNCIA INTERNACIONAL DE ENERGIA
3. EVENTOS
  - 3.1. Encontro ELECPOR
4. COMUNICAÇÃO E INFORMAÇÃO
  - 4.1. Página Internet
5. INSTALAÇÕES E EQUIPAMENTOS
6. FORNECIMENTOS E SERVIÇOS EXTERNOS
7. RECURSOS HUMANOS
8. BALANÇO E DEMONSTRAÇÃO DOS RESULTADOS
9. ÓRGÃOS SOCIAIS
10. NOTA FINAL

*Anexo I: BALANÇO, DEMONSTRAÇÃO DOS RESULTADOS E ANEXO AO BALANÇO E  
Á DEMONSTRAÇÃO DOS RESULTADOS*

*Anexo II: RELATÓRIO E PARECER DO CONSELHO FISCAL*



Handwritten signatures and initials in blue ink, including a large 'A' and '76++'.

## **1. RESUMO**

Durante 2020 a ELECPOR manteve a sua atividade de reflexão e de interação com as empresas do setor, além de uma representação ativa nas Comissões, Grupos de Trabalho e “Task Forces” da EURELECTRIC. Continuou a promover e intervir em eventos públicos de discussão de temas relacionados com os interesses dos Associados. Garantiu o acesso, na sua página internet, aos documentos mais importantes relativos ao setor elétrico.

## **2. ATIVIDADES DESENVOLVIDAS**

### **2.1 Relações com a EURELECTRIC**

#### **2.1.1 Representação de Portugal**

O Presidente do Conselho Diretivo e o Diretor Geral mantiveram-se nos cargos de representantes efetivo e substituto de Portugal no Conselho de Administração da EURELECTRIC.

#### **2.1.2. Reuniões do Board da EURELECTRIC**

A ELECPOR participou, no ano de 2020, nas três reuniões do *Board* da EURELECTRIC, contando com a presença de João do Nascimento Baptista, Diretor Geral. As referidas reuniões ocorreram a 25 de Maio, 18 de Junho e 26 de Novembro.

#### **2.1.3. Comitês, Grupos de Trabalho e Projetos especiais**

A ELECPOR, como representante de Portugal na EURELECTRIC, manteve o seu envolvimento nas atividades dos Comitês e Grupos de Trabalho da EURELECTRIC. Para o efeito, foi sendo revista, ao longo do ano, a participação portuguesa, procedendo-se às alterações justificadas. Garantiu-se a representação na totalidade dos Comitês e Grupos de Trabalho. Estiveram envolvidos nessas atividades mais de 50 Dirigentes e Técnicos pertencentes aos Associados da ELECPOR.

Neste âmbito, esteve igualmente envolvida no estudo “Distributional effects of Climate Policies” e posteriormente na adenda ao estudo, de modo a englobar o impacto da COVID-19 na evolução do sector elétrico.

#### **2.1.4. Evento Anual**

Em 2020 devido à pandemia COVID-19 a EURELECTRIC cancelou o evento anual.

### **2.2 ERSE. Conselho Consultivo**

No Conselho Consultivo da ERSE (Elettricidade), as entidades titulares de licenças de produção de energia elétrica estão representadas pela ELECPOR através do seu Director Geral. Em 2020, além da discussão de vários temas submetidos ao Conselho, o representante da ELECPOR participou na análise e discussão das seguintes Consultas Públicas:

- Consulta Pública n.º 81 – Proposta de fusão dos Regulamentos de Relações Comerciais dos setores elétrico e do gás natural.
- Consulta Pública n.º 83 – Plano de Desenvolvimento e Investimento na Rede de Distribuição de Eletricidade para o período 2020-2029 (PDIRD-E 2019)



- Consulta Pública n.º 91 – Plano de Desenvolvimento e Investimento da Rede Nacional de Distribuição, 2021 a 2025 (PDIRD-E 2020)

### **2.3 Secretaria de Estado dos Assuntos Fiscais**

A ELECPOR participou numa reunião na Secretaria de Estado dos Assuntos Fiscais com representantes do SEAF, EDP e representada pelo seu Diretor Geral, tendo como assunto a eventual alteração do valor do IVA na fatura elétrica ao consumidor, consoante a potência contratada e o consumo.

### **2.4 Autoridade Tributária**

A ELECPOR participou na reunião organizada pela Autoridade Tributária, no Fórum dos Grandes Contribuintes – Comissão de Trabalho para o Sector da Energia, para análise e debate do processo de alteração da taxa de IVA na fatura de eletricidade por escalões de consumo, sendo representada pelo seu Diretor Geral.

### **2.5 Agência Internacional da Energia**

A ELECPOR participou na reunião da Agência Internacional da Energia sob o tema “Exame à Política Energética Nacional 2019/2020” onde, em representação da ELECPOR, a Eng.ª Ana Quelhas e o Dr. Ricardo Ferreira fizeram a apresentação “IEA Energy Policy – Assessment of Portugal”.

## **3. EVENTOS**

### **3.1 Encontro ELECPOR**

Devido à pandemia de COVID-19 o encontro anual foi cancelado.

## **4. COMUNICAÇÃO E INFORMAÇÃO**

### **4.1 Página Internet**

Continuou a disponibilizar-se na página da internet a informação mais relevante relativa a legislação, regulamentos, documentos da EURELECTRIC e eventos. Quando justificado, os documentos do EURELECTRIC foram diretamente reencaminhados para os membros do Conselho Diretivo.

## **5. INSTALAÇÕES E EQUIPAMENTOS**

Não se registou aquisição de quaisquer novos equipamentos nem se verificaram alterações nas instalações.

## **6. FORNECIMENTOS E SERVIÇOS EXTERNOS**

Mantiveram-se os prestadores de serviços do ano anterior.

## **7. RECURSOS HUMANOS**

Em 2020 não se registaram alterações no pessoal permanente da Associação.

## **8. BALANÇO E DEMONSTRAÇÃO DOS RESULTADOS**

No Anexo I apresentam-se o Balanço e a Demonstração dos Resultados relativos ao exercício findo em 31 de Dezembro de 2020.

Da Demonstração de Resultados verifica-se que:

|                     |              |
|---------------------|--------------|
| Proveitos e Ganhos  | 345.541,00 € |
| Custos e Perdas     | 304.816,23 € |
| Resultados Líquidos | 40.724,77 €  |

Os proveitos referem-se às quotas dos Associados (325.000 €) acrescidas de uma quota extra (20.541€) para participação no estudo “Distributional effects of Climate Policies” desenvolvido pela EURELECTRIC. Os custos do exercício, líquidos de amortizações, cifraram-se em 285.942,54 €, inferiores ao valor orçamentado de 328.969 € como resultado do cancelamento do evento anual.

As quotizações para 2020 foram estabelecidas antecipando um resultado positivo apoiado pelos resultados transitados de 2019 (14.154 €).

O Conselho Diretivo propõe que o resultado apurado (40.724 €) transite para o ano seguinte sob a forma de resultados transitados.

## **9. ÓRGÃOS SOCIAIS**

Na Assembleia Geral ocorrida a 31 de janeiro, foi aprovada a admissão de um novo Associado, a empresa ELECGAS, S.A., foram redefinidas as quotizações para 2020, refletindo a entrada da ELECGAS, e foi designado um novo membro dos órgãos sociais para 2020. No decorrer de 2020 a Dr.<sup>a</sup> Carla Teixeira deixou de exercer as funções de vogal no Conselho Fiscal tendo sido nomeada a Dr.<sup>a</sup> Paula Sousa.

### Mesa da Assembleia Geral

*Presidente:* Prof. Dr. Duarte Botelho da Ponte, EDA

*Secretário:* Dr. António José Marrachinho Soares, EDP

### Conselho Diretivo

*Presidente:* Dr. João Manso Neto, EDP

*Vice-Presidente:* Eng. Paulo Jorge Tavares Aimirante, Tejo Energia e Turbogás

*Vogais:*

Eng.º Francisco Manuel de Sousa Botelho, EDA

Eng.º João Saraiva Torres

Dr. Rui Alberto de Faria Rebelo, EEM

Eng.º Miguel Gonzalez Martin-Luego, ELECGAS

Eng.º José da Graça Carita Rufino, ELECGAS

### Conselho Fiscal

*Presidente:* Dr. José Teves Vieira, Tejo Energia

*Vogais:*

Dr.<sup>a</sup> Paula Sousa, Turbogás

Eng. Mário Jardim Fernandes, EEM

### Diretor Geral

Eng.º João Alexandre Nascimento Baptista

Em 2020 foram realizadas quatro reuniões do Conselho Diretivo, nas seguintes datas: 31 de janeiro, 17 de junho, 18 de setembro e 20 de novembro.

Foi realizada uma reunião da Assembleia Geral a 31 de janeiro.

### 10. NOTA FINAL


O Conselho Diretivo expressa o seu reconhecimento a todos os Associados que, em maior ou menor grau consoante os respetivos recursos e os temas em causa, disponibilizaram os seus técnicos para apoio e colaboração direta nas iniciativas e participações da Associação.

Lisboa, 11 de Março de 2024

### **O Conselho Diretivo**

#### **Presidente:**

EDP Energias de Portugal, S.A.  
Ana Paula Garrido de Pina Marques




#### **Vice-Presidente:**

Turbogás  
José Augusto Alves Coelho Grácio




#### **Vogais:**

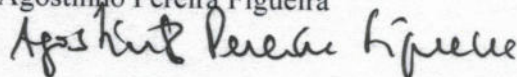
EDA – Electricidade dos Açores  
Francisco Manuel Sousa Botelho



EDP Energias de Portugal, S.A.  
João Saraiva Torres



EEM – Electricidade da Madeira, S.A.  
Agostinho Pereira Figueira



ELECGAS, S.A.  
Manuel Felices




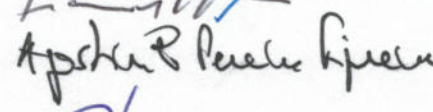



Balanço em 31 de Dezembro de 2020



(em euros)

| Rubrica                                    | Notas   | 2020             | 2019             |
|--|---------|------------------|------------------|
| <b>ATIVO</b>                               |         |                  |                  |
| <i>Ativo não corrente</i>                  |         |                  |                  |
| Ativos fixos tangíveis                     | 4       | 3 318,84         | 4 850,52         |
| <b>Total ativo não corrente</b>            |         | <b>3 318,84</b>  | <b>4 850,52</b>  |
| <i>Ativo corrente</i>                      |         |                  |                  |
| Diferimentos                               | 8.2     | 2 439,35         | 2 529,79         |
| Outros ativos correntes                    | 6.1     | 4 000,01         | 4 000,11         |
| Caixa e depósitos bancários                | 6.2/8.4 | 56 536,70        | 14 253,85        |
| <b>Total ativo corrente</b>                |         | <b>62 976,06</b> | <b>20 783,75</b> |
| <b>Total ativo</b>                         |         | <b>66 294,90</b> | <b>25 634,27</b> |
| <b>FUNDOS PATRIMONIAIS E PASSIVO</b>       |         |                  |                  |
| <i>Fundos Patrimoniais</i>                 |         |                  |                  |
| Resultados transitados                     | 8.5     | 16 742,00        | 15 757,70        |
| Resultado líquido do período               | 8.5     | 40 724,77        | 984,30           |
| <b>Total fundos patrimoniais</b>           |         | <b>57 466,77</b> | <b>16 742,00</b> |
| <i>Passivo</i>                             |         |                  |                  |
| <i>Passivo corrente</i>                    |         |                  |                  |
| Estado e outros entes públicos             | 8.1     | 3 660,50         | 3 487,13         |
| Outros passivos correntes                  | 6.1     | 5 167,63         | 5 405,14         |
| <b>Total passivo corrente</b>              |         | <b>8 828,13</b>  | <b>8 892,27</b>  |
| <b>Total passivo</b>                       |         | <b>8 828,13</b>  | <b>8 892,27</b>  |
| <b>Total fundos patrimoniais e passivo</b> |         | <b>66 294,90</b> | <b>25 634,27</b> |

Conselho Directivo

Contabilista Certificado n.º 16516


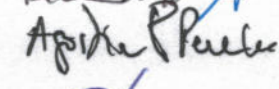



**Demonstração dos resultados por naturezas em 31 de Dezembro de 2020**

(em euros)

| Rendimentos e Gastos  | Notas | 2020         | 2019         |
|---|-------|--------------|--------------|
| Vendas e serviços prestados   | 5     | 345 541,00   | 320 000,00   |
| Fornecimentos e serviços externos   | 8.6   | (147 972,40) | (165 496,73) |
| Gastos com o pessoal  | 7.2   | (35 629,91)  | (35 102,94)  |
| Outros rendimentos  |       |              | 0,05         |
| Outros gastos   | 8.3   | (119 682,24) | (116 884,40) |
| <b>Resultado antes de depreciações, gastos de financiamentos e impostos</b> |       | 42 256,45    | 2 515,98     |
| Gastos / reversões de depreciação e de amortização                          | 4     | (1 531,68)   | (1 531,68)   |
| <b>Resultado operacional (antes de gastos de financiamentos e impostos)</b> |       | 40 724,77    | 984,30       |
| <b>Resultado antes de impostos</b>  | 8.5   | 40 724,77    | 984,30       |
| Imposto sobre o rendimento do período                                       |       |              |              |
| <b>Resultado líquido do período</b>   | 8.5   | 40 724,77    | 984,30       |

Conselho Directivo

Contabilista Certificado n.º 16516

  
  
 António Pereira  
  
 João  
  
 J. M.  


Elisabete Sabe Ribeiro Fomen  
 Henriques Teixeira


Fluxos de caixa de 1 de Janeiro de 2020 a 31 de Dezembro de 2020

(em euros)


| Rubrica  | Notas   | 2020             | 2019                |
|--|---------|------------------|---------------------|
| <b>Fluxos de caixa das atividades operacionais</b> |         |                  |                     |
| Recebimentos de clientes e utentes                 |         | 345 541,00       | (1 750,00)          |
| Pagamentos a fornecedores                          |         | (267 384,03)     | (277 397,33)        |
| Pagamentos ao pessoal                              |         | (34 778,84)      | (33 406,90)         |
| Outros recebimentos/pagamentos                     |         | (1 095,28)       | (4 463,78)          |
| <b>Fluxos de caixa das atividades operacionais</b> |         | <b>42 282,85</b> | <b>(317 018,01)</b> |
| Varição de caixa e seus equivalentes               | 8.4     | 42 282,85        | (317 018,01)        |
| Caixa e seus equivalentes no início do período     | 6.2/8.4 | 14 253,85        | 331 271,86          |
| Caixa e seus equivalentes no fim do período        | 6.2/8.4 | 56 536,70        | 14 253,85           |

Conselho Directivo

Contabilista Certificado n.º 16516

  
 Paulo Magalhães  
 Presidente do Conselho Directivo

Esteban Sando Ribero Ferrer  
 Honorável Sócio Colaborador

  
 João  




**ANEXO**  
**ÀS DEMONSTRAÇÕES FINANCEIRAS**

**ASSOCIAÇÃO PORTUGUESA DAS EMPRESAS DO SECTOR  
ELECTRICO - ELECPOR**

**ANO: 2020**

## ÍNDICE

### 1 - Identificação da entidade

- 1.1 Designação da entidade
- 1.2 Sede Social
- 1.3 Natureza da actividade
- 1.4 NCRF-ESNL Entidades Sector Não Lucrativo
- 1.5 Unidades euro

### 2 - Referencial contabilístico de preparação das demonstrações financeiras

- 2.1 Referencial contabilístico de preparação das demonstrações financeiras
- 2.2 Justificação disposições do SNC-ESNL
- 2.3 Indicação e comentário das contas de balanço e demonstração dos resultados cujos conteúdos não sejam comparáveis com os do exercício anterior

### 3 - Principais políticas contabilísticas

- 3.1 Bases de mensuração usadas na preparação das demonstrações financeiras
- 3.2 Juízos de valor críticos e principais fontes de incerteza associadas a estimativas
- 3.3 Principais pressupostos relativos ao futuro

### 4 - Activos fixos tangíveis

### 5 - Rédito

### 6 - Instrumentos financeiros

- 6.1 Fornecedores, membros, outras contas a receber e a pagar e pessoal
- 6.2 Caixa e depósitos bancários

### 7 - Benefícios dos empregados

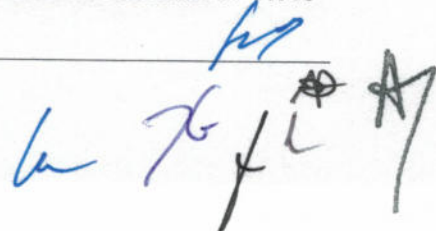
- 7.1 Pessoal ao serviço da empresa e horas trabalhadas
- 7.2 Gastos com o pessoal

### 8 - Outras informações

- 8.1 Estado e outros entes públicos
- 8.2 Diferimentos
- 8.3 Outros gastos e perdas
- 8.4 Fluxos de Caixa
- 8.5 Fundos patrimoniais
- 8.6 Discriminação dos fornecimentos e serviços externos
- 8.7 Acontecimentos após a data do balanço

Conselho Directivo

Contabilista Certificado n.º 16516





## 1 - Identificação da entidade

**1.1 - Designação da entidade:** ASSOCIAÇÃO PORTUGUESA DAS EMPRESAS DO SECTOR ELÉCTRICO – ELECPOR

**1.2 - Sede social:** Avenida 24 Julho, 12 – 1249-300 Lisboa

**1.3 - Natureza da actividade:**

A Associação tem por fins promover, representar e defender os interesses comuns dos seus Associados, actuando como instrumento da sua participação na elaboração e discussão das políticas, orientações e regulamentação do sector eléctrico e como interlocutor relativamente aos órgãos de decisão e regulação económica e social, bem como a quaisquer organismos ou grupos sociais organizados.

A Associação deve contribuir para que o exercício das actividades de produção, transporte, distribuição e comercialização de energia eléctrica por parte dos seus Associados se coadune com as exigências do desenvolvimento económico e social e do bem-estar da população e se processe em termos adequados às necessidades dos consumidores e à preservação do ambiente.

**1.4 - Tal como prevê a NCRF-ESNL, sempre que não esteja previsto algum aspecto particular recorre-se supletivamente às restantes normas do SNC.**

**1.5 - Sempre que não exista outra referência aos montantes estes encontram-se expressos euros.**

## 2 - Referencial contabilístico de preparação das demonstrações financeiras

**2.1 - Referencial contabilístico de preparação das demonstrações financeiras**

As demonstrações financeiras foram preparadas de acordo com a Norma Contabilística e de Relato Financeiro para as Entidades do Sector Não Lucrativo (NCRF-ESNL), aprovado pelo Aviso 8258/2015, publicado no Diário da República, 2ª série, nº 146, de 29 de Julho de 2015

Instrumentos legais da NCRF-ESNL:

- Decreto-Lei nº 98/2015, de 2 de Junho - SNC;
- Portaria nº 220/2015, de 24 de Julho – Modelos de demonstrações financeiras;
- Portaria nº 218/2015, de 23 de Julho – Código de contas;
- Aviso nº 8258/2015, publicado no Diário da República, 2ª série, nº 146, de 29 de Julho de 2015 – NCRF-ESNL.

**2.2 – Indicação de justificação das disposições do SNC-ESNL que, em casos excepcionais, tenham sido derogados e dos respectivos efeitos nas demonstrações financeiras, tendo em vista a necessidade de estas darem uma imagem verdadeira e apropriada do activo, do passivo e dos resultados da entidade.**

No presente exercício não foram derogadas quaisquer disposições do SNC-ESNL.

**2.3 – Indicação e comentário das contas do balanço e demonstração dos resultados cujos conteúdos não sejam comparáveis com os do exercício anterior.**

Os valores constantes das demonstrações financeiras do período findo em 31 de Dezembro de 2020 são comparáveis em todos os aspectos significativos com os valores do período de 2019.

Conselho Directivo

Contabilista Certificado n.º 16516

### 3 - Principais políticas contabilísticas

#### 3.1 - Bases de mensuração usadas na preparação das demonstrações financeiras

As demonstrações financeiras anexas foram preparadas a partir dos livros e registos contabilístico da ELECPOR de acordo com a normalização contabilística para as entidades do sector não lucrativo (ESNL).

#### ACTIVOS FIXOS TANGÍVEIS

Os activos fixos tangíveis encontram-se registados ao custo de aquisição, deduzido das correspondentes depreciações.

As depreciações são calculadas após a data de início de utilização dos bens, pelo método da linha recta em conformidade com o período de vida útil estimado para cada classe de activos, em sistema de duodécimos.

A vida útil e métodos de amortização dos vários bens são revistos anualmente. O efeito de alguma alteração a estas estimativas será reconhecido prospectivamente na demonstração de resultados por naturezas.

A taxa de depreciação utilizada para as obras do escritório, registadas na rubrica "Edifícios e outras construções", corresponde ao período de vigência do contrato de arrendamento: 5 anos.

As despesas de conservação e reparação que não aumentem a vida útil dos activos nem resultem em benefícios ou melhorias significativas nos elementos dos activos fixos tangíveis são registadas como gastos do exercício em que ocorrem.

O desreconhecimento dos activos fixos tangíveis, resultantes da venda ou do abate são determinados pela diferença entre o preço de venda e o valor líquido contabilístico na data de alienação ou abate, sendo registado na demonstração dos resultados por naturezas nas rubricas "Outros rendimentos e ganhos" ou "Outros gastos e perdas".

#### IMPARIDADE DE ACTIVOS

Em cada data de relato é efectuada uma revisão das quantias escrituradas dos activos fixos tangíveis da entidade com vista a determinar se existe algum indicador de que os mesmos possam estar em imparidade. Se existir algum indicador, é estimada a quantia recuperável dos respectivos activos (ou da unidade geradora de caixa) a fim de determinar a extensão da perda por imparidade (se for o caso).

#### RENDIMENTO

O rédito é mensurado pelo justo valor da contraprestação recebida ou a receber.

O rédito proveniente das prestações de serviços é reconhecido líquido de impostos, pelo justo valor do montante a receber.

O rédito proveniente da prestação de serviços é reconhecido com referência à fase de acabamento da transacção à data de relato, desde que todas as seguintes condições sejam satisfeitas:

- O montante do rédito pode ser mensurado com fiabilidade;
- É provável que benefícios económicos futuros associados à transacção fluam para a Entidade;
- Os gastos suportados ou a suportar com a transacção podem ser mensurados com fiabilidade.

Conselho Directivo

Contabilista Certificado n.º 16516

*Handwritten signature and date: 76/11/2020*

#### **Reconhecimento e mensuração**

Os passivos (activos) por impostos sobre o rendimento de períodos correntes e anteriores devem ser mensurados pela quantia que se espera que seja paga (recuperada de) às autoridades fiscais, usando as taxas fiscais (e leis fiscais) aprovadas à data do balanço.

As quantias de impostos sobre o rendimento relacionadas com as transacções correntes ou outros acontecimentos geradores de imposto no período devem ser contabilizadas como um gasto a afectar os resultados do período.

#### **INSTRUMENTOS FINANCEIROS**

Os instrumentos financeiros encontram-se valorizados de acordo com os seguintes critérios:

##### **Membros e outras dívidas de terceiros**

As dívidas dos membros estão mensuradas ao custo menos qualquer perda de imparidade. As dívidas de "outros terceiros" encontram-se mensuradas ao custo.

As dívidas de membros ou de outros terceiros são registadas pelo seu valor nominal dado que não vencem juros e o efeito do desconto é considerado imaterial.

##### **Fornecedores e outras dívidas de terceiros**

As contas de fornecedores e terceiros encontram-se mensuradas pelo método do custo.

As dívidas a fornecedores ou a outros terceiros são registadas pelo seu valor nominal dado que não vencem juros e o método do desconto é considerado imaterial.

##### **Periodizações**

As transacções são contabilisticamente reconhecidas quando são geradas, independentemente do momento em que são recebidas ou pagas. As diferenças entre os montantes recebidos e pagos e os correspondentes rendimentos e gastos são registados nas rubricas "Outros activos correntes", "Outros passivos correntes" e "Diferimentos".

##### **Caixa e depósitos bancários**

Os montantes incluídos na rubrica caixa e seus equivalentes correspondem aos valores de caixa e depósitos bancários, ambos imediatamente realizáveis.

##### **Benefícios de empregados**

Os benefícios de curto prazo dos empregados incluem salários, subsídio de alimentação, subsídio de férias e de Natal e quaisquer outras retribuições adicionais decididas pontualmente pelo Conselho Directivo.

As obrigações decorrentes dos benefícios de curto prazo são reconhecidas como gastos no período em que os serviços são prestados, numa base não descontada na contrapartida do reconhecimento de um passivo que se extingue com o respectivo pagamento.

De acordo com a legislação laboral aplicável o direito a férias e subsídio de férias, relativo ao período, vence-se a 31 de Dezembro de cada ano, sendo somente pago durante o período seguinte, pelo que os gastos correspondentes encontram-se reconhecidos como benefícios de curto prazo e tratados de acordo com o anteriormente referido.

Conselho Directivo

---

Contabilista Certificado n.º 16516

---

Lu 76/2/2020

### 3.2 - Juízos de valor críticos e principais fontes de incerteza associadas a estimativas

Na preparação das demonstrações financeiras anexas foram efectuados juízos de valor e estimativas e utilizados diversos pressupostos que afectam as quantias relatadas de activos e passivos, assim como as quantias relatadas de rendimentos e gastos do período.

### 3.3 - Principais pressupostos relativos ao futuro

As demonstrações financeiras anexas foram preparadas no pressuposto da continuidade das operações a partir dos registos contabilísticos da ELECPOR.

## 4 – ACTIVOS FIXOS TANGÍVEIS

- a) Os activos fixos tangíveis adquiridos encontram-se registados ao custo histórico, deduzido das correspondentes depreciações e das perdas por imparidade acumuladas.
- b) As depreciações foram efectuadas pelo método da linha recta, em sistema de duodécimos.
- c) As vidas úteis foram determinadas de acordo com a expectativa da afectação do desempenho.
- d) Durante os exercícios findos em 2020 e em 2019 o movimento ocorrido na quantia escriturada dos activos fixos tangíveis, bem como nas respectivas amortizações acumuladas e perdas por imparidade, foi o seguinte:

| RUBRICAS                       | PERIODOS         |                  |
|--------------------------------|------------------|------------------|
|                                | 2020             | 2019             |
| <b>Activos fixos tangíveis</b> | <b>18.259,54</b> | <b>18.259,54</b> |
| Edifícios e outras construções | 7.658,60         | 7.658,60         |
| Equipamento básico             | 10.600,94        | 10.600,94        |
| Depreciações acumuladas        | (14.940,70)      | (13.409,02)      |
| <b>Total</b>                   | <b>3.318,84</b>  | <b>4.850,52</b>  |
| <b>Gastos</b>                  | <b>1.531,68</b>  | <b>1.531,68</b>  |
| Activos fixos tangíveis        | 1.531,68         | 1.531,68         |
| <b>Total</b>                   | <b>1.531,68</b>  | <b>1.531,68</b>  |

### Outras divulgações

| Descrição                      | Base Mensuração | Método Depreciação | Vida Útil | Taxa Depreciação |
|--------------------------------|-----------------|--------------------|-----------|------------------|
| Terrenos e recursos naturais   |                 |                    |           |                  |
| Edifícios e outras construções | 7.658,60        | Quotas Constantes  | 5         | 20               |

Conselho Directivo

Contabilista Certificado n.º 16516

*[Handwritten signature]*  
767L

## 5 - RÉDITO

Quantia de cada categoria de rédito reconhecida durante o período

| Descrição                    | 2020              | 2019              |
|------------------------------|-------------------|-------------------|
| <b>Prestação de serviços</b> |                   |                   |
| Quotizações                  | 345.541,00        | 320.000,00        |
| Juros de depósitos bancários | 0,00              | 0,00              |
| <b>Total</b>                 | <b>345.541,00</b> | <b>320.000,00</b> |

## 6 – INSTRUMENTOS FINANCEIROS

### Políticas contabilísticas

Bases de mensuração utilizadas para os instrumentos financeiros foram as do custo.

### 6.1 Fornecedores, membros, outras contas a receber e a pagar e pessoal

| RUBRICAS                | PERIODOS          |                   |
|-------------------------|-------------------|-------------------|
|                         | 2020              | 2019              |
| <b>Activos</b>          |                   |                   |
| Outros devedores        | 4.000,01          | 4.000,11          |
| <b>Total do activo</b>  | <b>4.000,01</b>   | <b>4.000,11</b>   |
| <b>Passivos</b>         |                   |                   |
| Outras contas a pagar:  |                   |                   |
| Remunerações a liquidar | 4.633,70          | 4.578,76          |
| Outras contas a pagar   | 533,93            | 826,38            |
| <b>Total do passivo</b> | <b>5.167,93</b>   | <b>5.405,14</b>   |
| <b>Total líquido</b>    | <b>(1.167,63)</b> | <b>(1.405,03)</b> |

A rubrica "Outras contas a pagar" apresentava a seguinte decomposição:

| Descrição                      | 2020          | 2019          |
|--------------------------------|---------------|---------------|
| Telecomunicações               | 144,53        | 163,78        |
| Electricidade                  | 39,15         | 62,85         |
| Serviços de limpeza            | 100,25        | 0,00          |
| Deslocações e estadas e outros | 250,00        | 599,75        |
| <b>Total do passivo</b>        | <b>533,93</b> | <b>826,38</b> |

Conselho Directivo

Contabilista Certificado n.º 16516

*[Handwritten signatures and initials]*

## 6.2 Caixa e depósitos bancários

Em 31 de Dezembro de 2020 e 2019, a rubrica de “Caixa” e “Depósitos bancários” apresentava a seguinte decomposição:

| Descrição         | 2020             | 2019             |
|-------------------|------------------|------------------|
| Caixa             | 100,00           | 100,00           |
| Depósitos à ordem | 56.436,70        | 14.153,85        |
| <b>Total</b>      | <b>56.536,70</b> | <b>14.253,85</b> |

## 7 – BENEFÍCIOS DOS EMPREGADOS

### 7.1 Pessoal ao serviço da empresa e horas trabalhadas:

| Descrição   | Nº Médio de Pessoas | Nº de Horas Trabalhadas | Nº Médio de Pessoas Per. Anterior | Nº de Horas Trabalhadas Per. Anterior |
|---|---------------------|-------------------------|-----------------------------------|---------------------------------------|
| <b>Pessoas ao serviço da empresa</b>                  | <b>1</b>            | <b>1.864,00</b>         | <b>1</b>                          | <b>1.816,00</b>                       |
| Pessoas remuneradas                                   | 1                   | 1.864,00                | 1                                 | 1.816,00                              |
| Pessoas não remuneradas                               |                     |                         |                                   |                                       |
| <b>Pessoas ao serviço da empresa por tipo horário</b> | <b>1</b>            | <b>1.864,00</b>         | <b>1</b>                          | <b>1.816,00</b>                       |
| Pessoas a tempo completo                              | 1                   | 1.864,00                | 1                                 | 1.816,00                              |
| (das quais pessoas remuneradas)                       | 1                   | 1.864,00                | 1                                 | 1.816,00                              |
| Pessoas a tempo parcial                               |                     |                         |                                   |                                       |
| (das quais pessoas remuneradas)                       |                     |                         |                                   |                                       |
| <b>Pessoas ao serviço da empresa por sexo</b>         | <b>1</b>            | <b>1.864,00</b>         | <b>1</b>                          | <b>1.816,00</b>                       |
| Masculino   |                     |                         |                                   |                                       |
| Feminino  | 1                   | 1.864,00                | 1                                 | 1.816,00                              |

### 7.2 - Os gastos com o pessoal foram os seguintes:

| Gastos com o pessoal                   | 2020             | 2019             |
|--|------------------|------------------|
| Remunerações do pessoal                | 28.032,99        | 27.631,60        |
| Encargos sobre remunerações do pessoal | 6.235,64         | 6.151,30         |
| Outros gastos                          | 1.361,28         | 1.320,04         |
| <b>Total</b>                           | <b>35.629,91</b> | <b>35.102,94</b> |

A rubrica “Outros gastos” inclui gastos com seguro de saúde, seguro de acidentes de trabalho, serviço de higiene, segurança e saúde no trabalho e formação.

Conselho Directivo

Contabilista Certificado n.º 16516

*(Handwritten signatures and initials)*

## 8 – OUTRAS INFORMAÇÕES

### 8.1 Estado e outros entes públicos

Em 31 de Dezembro de 2020 e 2019, a rubrica "Estado e outros entes públicos" apresentava a seguinte decomposição:

| Descrição                                | 2020              | 2019              |
|--|-------------------|-------------------|
| Activos                                  |                   |                   |
| Retenção de impostos sobre rendimentos   | 0,00              | 0,00              |
| <b>Total do activo</b>                   | <b>0,00</b>       | <b>0,00</b>       |
| Passivos:                                |                   |                   |
| Imposto sobre o rendimento - TA          | 0,00              | 0,00              |
| Retenção de impostos sobre rendimentos   | 3.009,91          | 2.844,25          |
| Imposto sobre o valor acrescentado (IVA) | 0,00              | 0,00              |
| Contribuições para a Segurança Social    | 650,59            | 642,88            |
| <b>Total do passivo</b>                  | <b>3.660,50</b>   | <b>3.487,13</b>   |
| <b>Total líquido</b>                     | <b>(3.660,50)</b> | <b>(3.487,13)</b> |

A ELECPOR tem a sua situação tributária regularizada, tendo cumprido com as suas obrigações fiscais nos prazos legalmente estipulados.

A Entidade tem a sua situação regularizada perante a Segurança Social, tendo liquidado as suas obrigações legais nos prazos legalmente estipulados.

### 8.2 Diferimentos

Em 31 de Dezembro de 2020 e 2019, a rubrica "Diferimentos" apresentava a seguinte decomposição:

| Descrição                               | 2020            | 2019            |
|---|-----------------|-----------------|
| Activos                                 |                 |                 |
| Renda do escritório                     | 2.023,00        | 2.023,00        |
| Seguro de acidentes de trabalho         | 275,83          | 240,69          |
| Seguro de saúde                         | 80,45           | 77,25           |
| Material de escritório                  | 60,07           | 35,85           |
| Serviços de HSST e medicina no trabalho | 0,00            | 153,00          |
| <b>Total do activo</b>                  | <b>2.439,35</b> | <b>2.529,79</b> |

Conselho Directivo

Contabilista Certificado n.º 16516

*[Handwritten signature]*  
*[Handwritten signature]*

### 8.3 Outros gastos e perdas

Em 31 de Dezembro de 2020 e 2019, a rubrica "Outros gastos e perdas" apresentava a seguinte decomposição:

| Descrição                        | 2020              | 2019              |
|----------------------------------|-------------------|-------------------|
| Imposto do selo                  | 9,39              | 7,15              |
| Quotizações                      | 119.672,85        | 116.877,25        |
| Correcções exercícios anteriores | 0,00              | 0,00              |
| <b>Total</b>                     | <b>119.682,24</b> | <b>116.884,40</b> |

### 8.4 Fluxos de Caixa

Análise da variação de "Caixa" e em "Depósitos bancários"

| Descrição                             | 2020             | 2019                |
|---------------------------------------|------------------|---------------------|
| Caixa e depósitos bancários           |                  |                     |
| Caixa Saldo Inicial                   | 100,00           | 100,00              |
| Caixa Saldo Final                     | 100,00           | 100,00              |
| <b>Varição de Caixa</b>               | <b>0,00</b>      | <b>0,00</b>         |
| Depósitos bancários Saldo Inicial     | 14.153,85        | 331.171,86          |
| Depósitos bancários Saldo Final       | 56.436,70        | 14.153,85           |
| <b>Varição de Depósitos bancários</b> | <b>42.282,85</b> | <b>(317.018,01)</b> |
| <b>Total</b>                          | <b>42.282,85</b> | <b>(317.018,01)</b> |

Na divulgação dos fluxos de caixa, foi utilizado o método directo que nos dá a informação acerca dos componentes dos principais recebimentos e pagamentos brutos, obtidos pelos registos contabilísticos da ELECPOR.

### 8.5 Fundos patrimoniais

Os Fundos próprios da Associação ascendem a 57.466,67€. O resultado líquido do período foi de 40.724,77€.

Todas as informações consideradas relevantes encontram-se nas notas anteriores, bem como no Relatório de Gestão e Demonstrações Financeiras que fazem parte integrante da prestação de contas do exercício findo em 31 de Dezembro de 2020.

Conselho Directivo

Contabilista Certificado n.º 16516

*[Handwritten signatures and initials]*

ASSOCIAÇÃO PORTUGUESA DAS EMPRESAS DO SECTOR ELÉCTRICO – ELECPOR  
ANEXO DO ANO DE 2020

Em 31 de Dezembro de 2020 e 2019 a rubrica "Fundos patrimoniais" apresentava a seguinte decomposição:

| RUBRICAS                     | 2020             | 2019             |
|------------------------------|------------------|------------------|
| Fundos                       |                  |                  |
| Resultados transitados       | 16.742,00        | 15.757,70        |
| Resultado líquido do período | 40.724,77        | 984,30           |
| <b>Total</b>                 | <b>57.466,77</b> | <b>16.742,00</b> |

### 8.6 Discriminação dos fornecimentos e serviços externos

A rubrica de "Fornecedores e serviços externos" nos exercícios findos em 2020 e em 2019 é detalhada conforme se segue:

| Descrição                                   | 2020              | 2019              |
|---|-------------------|-------------------|
| <b>Serviços especializados</b>              | <b>115.631,71</b> | <b>125.203,79</b> |
| Trabalhos especializados                    | 20.541,00         | 33.751,52         |
| Vigilância e segurança                      | 586,96            | 575,92            |
| Honorários                                  | 91.453,20         | 90.054,30         |
| Conservação e reparação                     | 2.810,55          | 639,25            |
| Serviços bancários                          | 240,00            | 182,80            |
| <b>Materiais</b>                            | <b>1.694,40</b>   | <b>1.096,25</b>   |
| Ferramentas e utensílios de desgaste rápido | 0,00              | 0,00              |
| Livros e documentação técnica               | 0,00              | 0,00              |
| Material de escritório                      | 1.694,40          | 1.096,25          |
| <b>Energia e Fluidos</b>                    | <b>964,65</b>     | <b>1.039,55</b>   |
| Electricidade                               | 964,65            | 1.039,55          |
| <b>Deslocações, estadas e transportes</b>   | <b>1.474,79</b>   | <b>7.176,89</b>   |
| Deslocações e estadas                       | 1.474,79          | 7.176,89          |
| <b>Serviços diversos</b>                    | <b>28.206,85</b>  | <b>30.980,25</b>  |
| Rendas e alugueres                          | 24.596,22         | 26.284,00         |
| Comunicação                                 | 1.931,96          | 1.979,71          |
| Seguros                                     | 32,61             | 0,00              |
| Limpeza, higiene e conforto                 | 1.590,36          | 2.455,64          |
| Outros serviços                             | 55,70             | 260,90            |
| <b>Total</b>                                | <b>147.972,40</b> | <b>165.496,73</b> |

Conselho Directivo

Contabilista Certificado n.º 16516

*Handwritten signatures and initials:*  
 lu, T, 76, L, A7

### 8.7 Acontecimentos após a data do balanço

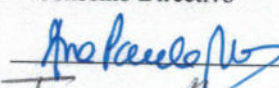

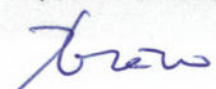

#### Eventos subsequentes

As demonstrações financeiras para o exercício findo em 31 de Dezembro de 2020 foram aprovadas pelo Conselho Directivo.

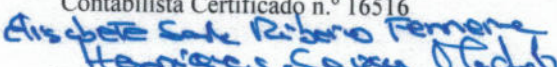

Após a data do balanço não houve conhecimento de eventos ocorridos que afectem o valor dos activos e passivos das demonstrações financeiras do período.

Lisboa, 11 de Março de 2024

Conselho Directivo

  
  
António Luís Pereira  
  


Contabilista Certificado n.º 16516



## Relatório e Parecer do Conselho Fiscal

No cumprimento das disposições legais e estatutárias, vem o Conselho Fiscal da "Associação Portuguesa das Empresas do Sector Eléctrico, ELECPOB" apresentar o relatório da sua acção fiscalizadora, bem como o parecer sobre o Relatório e Contas apresentados pelo Conselho Directivo, relativos ao exercício de 2020.

No desempenho das suas funções, o Conselho Fiscal acompanhou a actividade da Associação, com o detalhe considerado conveniente, nomeadamente através da apreciação das Actas das reuniões do Conselho Directivo. O Conselho Fiscal verificou a regularidade da escrituração contabilística e da respectiva documentação e averiguou a observância do cumprimento das disposições legais, estatutárias e regulamentares.

Da análise dos documentos elaborados pelo Conselho Directivo, que incluem o Relatório de Actividades, o Balanço, a Demonstração dos Resultados por Naturezas e o Anexo ao Balanço e à Demonstração dos Resultados, o Conselho Fiscal concluiu que os mesmos permitem uma adequada compreensão da situação económica e financeira da Associação em 31 de Dezembro de 2020. As políticas contabilísticas e os critérios valorimétricos merecem, igualmente, a concordância do Conselho Fiscal.

Nestes termos o Conselho Fiscal é de parecer que a Assembleia Geral aprove:

- 1- O Relatório e Contas relativos ao exercício de 2020 apresentados pelo Conselho Directivo;
- 2- A proposta de aplicação de resultados constante do referido relatório.

Lisboa, 11 de Março de 2024

O Conselho Fiscal



Assinado por: **CÍNTIA FERNANDA RIBEIRO BENTO DE MELO**

Num. de Identificação: 07092675

Data: 2024.10.18 10:09:41+01'00'



Assinado por: **BEATRIZ RODRIGUES JARDIM**

Num. de Identificação: 09351447

Data: 2024.05.21 10:45:01+01'00'